

# PİYASA YORUMU

## ARAŞTIRMA

 **HALKYATIRIM**

[halkyatirim.com.tr](http://halkyatirim.com.tr) | 444 42 55

## Avrupa borsaları İngiltere hariç yükselişle kapandı

### Dün piyasalarda neler oldu?

Dün ABD ve İngiltere piyasaları Noel tatili nedeniyle kapalıydı. Bugün ABD ve İngiltere borsaları tatilin ardından işlemlerine başlayacağından küresel çapta işlem hacimleri artış gösterecektir.

Avrupa borsaları yeni yıla ilişkin pozitif beklentilerle başladığı günü güçlü gelen PMI verilerinin iyimserliği ile yükseliş ile tamamladı. Almanya'da DAX endeksi %1,05 artışla 14.069,26 puandan, İtalya'da FTSE MIB 30 endeksi ise %1,90'lık yükselişle 24.158,28 puandan kapandı. Fransa'da CAC 40 endeksi ise %1,87'lik artışla 6.594,57 puana yükseldi.

Asya piyasalarında, Çin'in Kovid-19 tedbirlerini kaldırmasının ardından kontrolsüz şekilde artan vaka sayıları nedeniyle dalgalı bir seyir izlendi.

ABD vadeliinde ise yatay pozitif seyir izleniyor.

Faiz beklentilerine hassasiyeti yüksek olan 2 yıllık tahvil faizleri %4,42 seviyesinde ılımlı pozitif seyrederken, 10 yıllık tahvil faizleri de %3,87 seviyesinde yatay seyir gösterdi.

### Bugün ne bekliyoruz?

Bu sabah Asya borsalarının geneli alıcılı iken, ABD vadeli endeks kontratları tatilin ardından yatay bir seyir izliyor.

Pekin'in anti-virüs tecritlerini büyük ölçüde kaldırmasının ardından, artan COVID-19 enfeksiyonlarının üretimi kesintiye uğratması ve talebi baskılaması nedeniyle Çin'de imalat sanayi faaliyeti Aralık ayında daha keskin bir hızda daraldı. Caixin/Markit imalat satın alma yöneticileri endeksi (PMI) Kasım'daki 49,4'ten Aralık'ta 49'a düştü. Endeks, art arda beş aydır büyümeyi daralmadan ayıran 50 puanın altında kaldı. Rakam, Eylül ayından bu yana en düşük seviye oldu. Veri sonrası Asya piyasalarının geneli pozitif tarafa geçti.

Asya piyasalarında Kospi'de %0,31 negatif seyir görülürken; Hang Seng endeksi %1,32, Shanghai endeksinde de değer kazançları %0,56'yı aşiyor.

Bugün ABD'de inşaat giderleri verisine ek olarak imalat PMI verisinin revizyonu takip edilecek. İnşaat giderleri Kasım ayı verisinin aylık bazda %0,4 düşüş kaydetmesi öngörülüyor. İmalat PMI Aralık ayı verisinin revizyonuna ilişkin olarak ise piyasa beklentisi bulunmuyor. Hatırlanacağı üzere öncü veri aylık bazda 1,5 puan düşüşle 46,2 seviyesine geriledi.

### Gelecek gündemde neler var?

Perşembe günü ABD'de özel sektör istihdam raporu ADP ve hizmetler PMI endeksi takip edilecek.

ABD'de haftanın önemli verileri arasında Cuma günü Fed'in yakından izlemiş olduğu istihdam raporu takip edilecek. Yaklaşık son dört aylık süreçte 250 - 300 bandında artış kaydeden TDI verisinin Cuma günü TSI 16:30'da açıklanacak Aralık'ta 200 bin olarak gerçekleşmesi ile yılın en düşük artışına işaret etmesi beklenirken, işsizlik oranının %3,7'de aynı kalması bekleniyor. Kasım ayında Tarım Dışı İstihdam (TDI) 200 bin olan beklentilerin ve Ekim ayının üzerinde 263 bin artış gösterirken, ortalama saatlik kazançlar aylık bazda %0,60 oranında artışla yıllık bazda %4,6 olan beklentilerin oldukça üzerinde %5,1'e yükseliş kaydetmişti.

Cuma Euro Bölgesi'nde enflasyon ve ISM hizmetler endeksi açıklanacak. Ayrıca, Çarşamba günü son FOMC toplantısının tutanakları yayımlanacak.

## Avrupa Piyasaları

Değişimler	Kapanış	Günlük değ.	Haftalık değ.	Aylık değ.	Yıllık değ.
Dax	14,069.3	▲ 1.05%	▼ -0.02%	▼ -1.35%	▼ -0.02%
MSCI Europe	1,748.1	▲ 1.12%	▼ -0.27%	▼ -0.12%	▼ -0.27%

## Asya Piyasaları ve Asya GOÜ Piyasaları

Değişimler	Kapanış	Günlük değ.	Haftalık değ.	Aylık değ.	Yıllık değ.
Kospi	2,225.7	▼ -0.48%	▼ -0.48%	▼ -6.84%	▼ -0.48%
S&P BSE Sensex - Hindistan	61,167.8	▲ 0.51%	▲ 0.06%	▼ -1.99%	▲ 0.06%
IDX Composite - Endonezya	6,851.0	▲ 0.01%	▼ -0.13%	▲ 0.47%	▼ -0.13%
MSCI GOU Asya	514.3	▼ -0.43%	▲ 0.14%	▼ -0.23%	▲ 0.14%

## Diğer Gelişmekte Olan Ülke Piyasaları

Değişimler	Kapanış	Günlük değ.	Haftalık değ.	Aylık değ.	Yıllık değ.
BIST 100 - Türkiye	5,661.1	▲ 2.76%	▲ 3.36%	▲ 17.28%	▲ 3.36%
MOEX - Rusya	2,147.1	▲ 0.34%	▲ 0.00%	▼ -2.09%	▲ 0.00%
WIG - Polonya	57,694.0	▲ 0.40%	▲ 0.10%	▲ 3.05%	▲ 0.10%
Prag SE - Prag	1,207.7	▲ 0.06%	▲ 0.20%	▲ 2.55%	▲ 0.14%
S&P/BMV IPC - Meksika	48,993.2	▼ -0.26%	▼ -1.06%	▼ -3.42%	▼ -1.06%
Merval - Arjantin	207,054.3	▲ 2.46%	▲ 2.22%	#N/A	▲ 3.86%
Tel Aviv 35 - İsrail	1,786.2	▲ 0.23%	▼ -0.60%	▼ -2.23%	▼ -0.60%
Tedavul All - Suudi Arabistan	10,578.3	▲ 0.30%	▲ 0.95%	▲ 3.86%	▲ 0.95%
FTSE/JSE All - Endonezya	73,597.1	▼ -0.92%	▲ 0.00%	▼ -0.56%	▲ 0.00%
DFM General - Birleşik Arap Emirlikleri	3,330.9	▼ -0.45%	▼ -0.39%	▼ -0.24%	▲ 0.06%

\*Haftalık değişim, önceki haftanın son işlem günü; aylık değişim, önceki ayın son işlem günü; yıllık değişim ise yılın son işlem gününe göre değişimi ifade eder.

## Enflasyon verilerinin takip edileceği yurt içi piyasada, küresel piyasalarda öne çıkan iyimser atmosfer ışığında temkinli alıcılı başlangıç yaşanabilir

### Dün piyasalarda neler oldu?

BIST 100 endeksi, gün genelinde alıcılı seyr izlediği günü %2,76 artışla 5.661,10 puandan tamamlayarak tüm zamanların en yüksek günlük kapanışını gerçekleştirirken, gördüğü en yüksek seviye rekorunu 5.661,49 puana taşıdı. BIST 100 endeksinin toplam işlem hacmi 114,2 milyar TL seviyesinde gerçekleşti. Bankacılık endeksi %2,26 sanayi endeksi %2,08 değer kazandı. Sektör endeksleri arasında en fazla kazandıran sektör %7,64 ile madencilik olurken, en çok kaybettiren sektör %2,08 ile turizm oldu.

### Bugün ne bekliyoruz?

Enflasyon verilerinin takip edileceği yurt içi piyasada, küresel piyasalarda öne çıkan iyimser atmosfer ışığında temkinli alıcılı başlangıç yapacağını tahmin ediyoruz.

Yurt içinde bugün Aralık ayı TÜFE verisi gündemimizde olacak. TÜFE'de Aralık ayı ortalama tahmin %2,57 artış olurken, yıllık veride ise medyan tahmin %66,53, ortalama %66,54 artışa işaret etti. C Endeksi'nde aylık beklenti %2,30, yıllık beklenti %52,90 artış yönünde oluştu.

### Gelecek gündemde neler var?

"Orta Gelirliye Yönelik Konut Kampanyası"na ilişkin detaylar 4 Ocak Çarşamba günü saat 10:00'da Ankara'da yapılacak ortak basın toplantısıyla duyurulacak. Çarşamba günü 10:00'da TCMB Aralık ayı enflasyon değerlendirmesini açıklayacak. Ayrıca aynı gün 14:30'da TCMB Aralık ayı Reel Kur Endeksi açıklanacak. Cuma günü ise 14:30'da Aralık ayı Nakit Bütçe Dengesi takip edilecek.

BIST Verileri			
Endeksler	BIST 100	BIST Banka	BIST Sınai
Kapanış	5,661.1	5,141.6	9,089.7
Günlük Değ.	▲ 2.76%	▲ 2.26%	▲ 2.08%
Haftalık Değ.	▲ 3.36%	▲ 1.25%	▲ 3.03%
Yıllık Değ.	▲ 2.76%	▲ 2.26%	▲ 2.08%
Hacim (milyar TL)	114.1	14.7	46.5
Günlük Değ.	▼ -1.22%	▲ 5.67%	▲ 9.36%
3 Aylık Ortalama Hacim (milyar TL)	99.4	18.3	43.9
Günlük Değ. - 3 Aylık Ort.	▲ 14.87%	▼ -19.69%	▲ 5.96%

\*Haftalık değişim, önceki haftanın son işlem günü; yıllık değişim ise yılın son işlem gününe göre değişimi ifade eder.

Türkiye Kapanışının Ardından Piyasalar			
	Türkiye Kapanışı	Türkiye Açılışı Öncesi	Değişim
\$/TL	18.7136	18.7062	▼ -0.04%
€/€	1.0673	1.0663	▼ -0.09%
\$/¥	130.75	129.74	▼ -0.77%

\*Türkiye Açılışı Öncesi için belirtilen rakamlar, bir önceki günün kapanış verileridir.

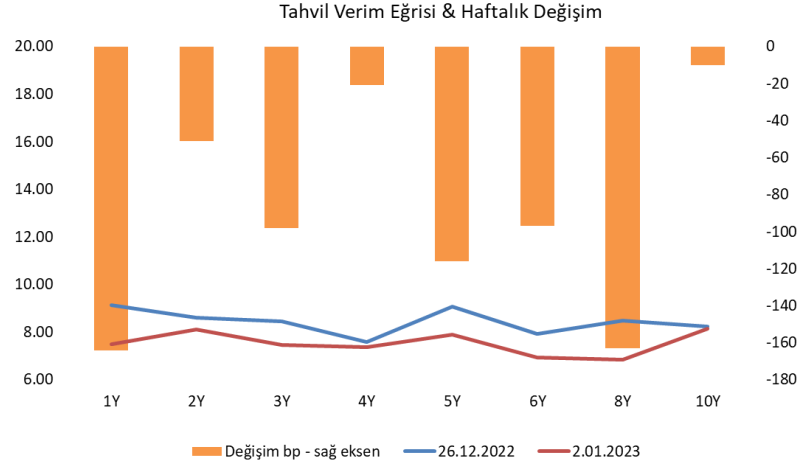
Türkiye - Ülke Risk Primleri (CDS)					
Değişimler	02/01/23	Günlük değ.	Haftalık değ.	Aylık değ.	Yıllık değ.
Türkiye 2 Yıllık	0.0	● -100.00%	● -100.00%	● -100.0%	● -100.0%
Türkiye 5 Yıllık	0.0	● -100.00%	● -100.00%	● -100.0%	● -100.0%
Türkiye 10 Yıllık	0.0	● -100.00%	● -100.00%	● -100.0%	● -100.0%

## Tahvil ve Döviz Piyasasında Fiyatlamalar

ABD ve İngiltere piyasalarının yeni yıl tatili nedeniyle kapalı olduğu haftanın ilk işlem gününde, işlem hacimlerinde düşüş yaşandı. Avrupa PMI verileri beklentilerden iyi gelirken, Avrupa tahvil faizlerinde geçtiğimiz haftaki yükselişin ardından dengelenme eğilimi izlendi. Bu kapsamda Almanya 10 yıllık tahvil faizi 13 bp azalışla %2,44, İtalya 10 yıllık tahvil faizi 15 bp azalışla %4,57 seviyesinden işlem gördü. Türkiye Hazine Eurobond faizlerinde ise kayda değer değişim yaşanmadı. Yurt içi tarafta, TCMB'nin haftasonu makro ihtiyati tedbirler hakkında yayımlandığı basın duyurusunun da etkisiyle uzun vadeli sabit getirili tahvillerde alış eğilimi hakim olurken, 2025 vadeli TÜFE'ye endeksli tahvilde satıcılı seyir izlendi. BİST Kesin Alım Satım Pazarı işlem hacminin 6,4 milyar TL'ye gerilediği günde 2 yıl vadeli gösterge tahvil bileşik faizi 68 bp azalışla %9,29, 10 yıl vadeli gösterge tahvil faizi ise 123 bp azalışla %8,60 seviyesinden günü tamamladı.

TL likidite tarafında TCMB 1 milyar TL'lik haftalık repo dönüşünü aynı miktarda yenilerken, APİ ile haftalık repo fonlama tutarı 179 milyar TL seviyesinde deüişmedi. Aynı gün valörlü swap işlemlerinden ise Dolar takasının tatil olması sebebiyle ilave fonlama gerçekleşmedi. TLREF oranı ise %7,72 ile politika faizinin belirgin şekilde altında oluştu.

TCMB tarafından yayımlanan haftalık menkul kıymet verilerine göre ÖSBA stoku 23 Aralık ile biten haftada bir önceki haftaya göre 62,1 milyar TL artarak 213,1 milyar TL'ye yükseldi. İlgili haftada ÖSBA stokunu en çok artıran grup 30,9 milyar TL ile yatırım fonları olurken, en çok azaltan grup 1,4 milyar TL ile hanehalkı oldu.



Dönem	Eylül 22	Ekim 22	Kasım 22	Aralık 22	02.01.23
Dönem Sonu TLREF Endeksi	1627.43	1642.72	1657.22	1671.17	1671.52
Aylık Ortalama	12.90%	11.77%	10.67%	9.56%	9.51%
PPK Toplantı Tarihi	19.01.2023	Perşembe	Günlük TLREF Oranı		7.72%

Özel Sektör Borçlanma Araçları Yatırımcı Grubu Dağılımı (milyon TL)				
	23.12.2022	31.12.2021	Fark	31.12.2021
<b>TOPLAM</b>	<b>213,149</b>	<b>151,074</b>	<b>62,075</b>	<b>151,074</b>
Yatırım Fonları	82,736	51,830	30,906	51,830
Emeklilik Fonları	26,717	21,856	4,861	21,856
Hanehalkı	16,937	18,350	- 1,413	18,350
Bankalar	37,077	16,492	20,585	16,492
Genel Yönetim	18,346	14,699	3,647	14,699
Finansal Olmayan Kuruluşlar	9,915	11,044	- 1,128	11,044
Sigorta Şirketleri	14,249	8,455	5,793	8,455
Kar Amacı Olmayan Kuruluşlar	2,576	2,951	- 374	2,951
Yurt Dışı Yerleşikler	1,686	2,005	- 319	2,005
Merkez Bankası	1,187	1,154	33	1,154
Finansal Yardımcılar	643	1,131	- 488	1,131
Diğer Finansal Araçlar	1,080	1,109	- 29	1,109

## Yurt İçi Haberler

**İstanbul Sanayi Odası'nın** açıkladığı verilere göre; Aralık ayında imalat PMI 45,7'den 48,1 seviyesine yükseldi. Ancak, manşet PMI üst üste onuncu ayda 50 eşik değerinin altında kalmış oldu. Geçen yılın Aralık ayında ise PMI 52,1 seviyesinde gerçekleşmişti. PMI verisinin ayrıntılarında, yeni siparişler Kasım'daki 42,7'den 46,8'e yükseldi.

**TCMB'nin** 2 hafta vadeli 900 milyon dolar tutarında döviz karşılığı TL swap ihalesine 899 milyon dolar teklif geldi. Gerçekleşen tutar 895 milyon dolar oldu. İhalede swap puanı minimum 439.50, ortalama 440.85, maksimum 442.53 oldu. Swap puanı teklif ortalaması ise 440.82 olarak gerçekleşti

**Sayın Bakanımız Nureddin Nebati** ile Çevre, Şehircilik ve İklim Değişikliği Bakanı Sayın Murat Kurum'un, bir süredir üzerinde çalışılan ve son şekli verilen "Orta Gelirliye Yönelik Konut Kampanyası"na ilişkin detayların 4 Ocak Çarşamba günü saat 10:00'da Ankara'da yapılacak ortak basın toplantısıyla kamuoyuyla paylaşacağı bildirildi.

**Et ve Süt Kurumu (ESK)**, bu yılın ilk zammını üreticiden satın aldığı karkas ete yaptı. Mağazalarının önündeki et kuyrukları ile gündeme gelen Et ve Süt Kurumu, üreticiden aldığı karkas ete 2 Ocak'tan geçerli olmak üzere zam yaptı.ESK, büyükbaş hayvan eti alımında kilo başına 13-26 lira ile 13 lira arasında, küçükbaş hayvan eti alımında ise kiloda 5-8 lira arasında fiyat artışı yapıldı.

**Ticaret Bakanlığı**, Ocak ayına ilişkin Dış Ticaret Sistemi Veri Bültenini yayımladı. 2022 yılı Aralık ayında geçen yılın aynı ayına göre; ihracat %3,1 oranında artışla 22 milyar 915 milyon dolar, ithalat %14,6 oranında artışla 33 milyar 295 milyon dolar oldu. 2022 yılı Ocak-Aralık döneminde ise geçen yılın aynı dönemine göre, ihracat %12,9 oranında artışla 254 milyar 210 milyon dolar, ithalat %34,3 oranında artışla 364 milyar 395 milyon dolar olarak gerçekleşti.

**Ticaret Bakanlığı geçici gümrük verilerine göre**, Aralık ayında toplam ihracat %3,1 artışla 22.9 milyar dolar ve ithalat ise %14,6 artışla 33.3 milyar dolar oldu. Dış ticaret açığı ise %51,9 artışla 10.4 milyar dolar düzeyinde gerçekleşti. Geçen yılın aynı ayında 6.8 milyar dolar açık verilmişti. İhracatın ithalatı karşılama oranı ise %68,8 ile önceki aya göre gerilerken, enerji hariç karşılama oranının da %87,9'a gerilediği belirtildi. Böylece 2022 yılında verilen açık 110.2 milyar dolara ulaşarak rekor kırdı.

**Bloomberg HT Tüketici Güven Endeksi** Aralık ayında bir önceki aya göre %15,39 artarak 72,39 değerini aldı. Bu ise, Ocak 2021'den beri en yüksek seviyenin görüldüğüne işaret etti. Endeks tarihi dip seviyesini ise 2022 yılı Şubat ayında 45,32 ile görmüştü. Endeksin ayrıntısına bakıldığında, tüketicinin genel mevcut durum algısında, geleceğe ilişkin beklentilerinde ve tüketim eğiliminde iyileşme görüldü. Alt endekslerden, Tüketici Beklenti Endeksi bir önceki aya göre %13,52 artarak 82,04 değerini alırken, içinde bulunduğumuz dönemin dayanıklı tüketim malları ile otomobil ve konut alımı için uygunluğunu ölçmeye çalışan Tüketim Eğilimi Endeksi ise %29,12 artarak 59,05 oldu.

## Yurt Dışı Haberler

**Caixin/Markit imalat satın alma yöneticileri endeksi (PMI)** Kasım'daki 49.4'ten Aralık'ta 49.0'a düştü. Endeks, art arda beş aydır büyümeyi daralmadan ayıran 50 puanın altında kaldı. Rakam, Eylül ayından bu yana en düşük seviye oldu ancak Reuters anketinde analistlerin 48,8 olan tahminini geçti.

**S&P Global'in nihai imalat Satın Alma Yöneticileri Endeksi (PMI)**, Kasım ayındaki 47,1'den Aralık ayında 47,8'e yükseldi; ancak yine de büyümeyi daralmadan ayıran 50 noktasının altında kaldı. Yapılan bir ankete göre, tedarik zincirleri toparlanmaya başladıkça ve enflasyonist baskılar hafifledikçe Euro bölgesi imalat faaliyetindeki gerileme büyük olasılıkla dip noktasını geçti ve fabrika yöneticileri arasında iyimserliğin yeniden artmasına yol açtı.

**Kanada'da**, yabancıların gayrimenkul satın almasını büyük ölçüde kısıtlayan yasal düzenleme pazar günü yürürlüğe girdi. Düzenleme kapsamında yabancıların Kanada'da 2025 yılına kadar daire ve ev satın almaları yasaklandı. Mülteciler ve daimi ikamet hakkına sahip yabancı uyruklular ise istisna kapsamında yer alıyor. Ayrıca, turizm amaçlı kullanılan mülkler de yasak kapsamı dışında tutuluyor. Kanada hükümeti, yabancılara konut satışlarını emlak sektöründe yaşanan darboğazın aşılması için yasakladı. İlgili yasa ilkbaharda kabul edilmişti.

**Avrupa Merkez Bankası (AMB)** Yönetim Konseyi Üyesi ve Bundesbank Başkanı Joachim Nagel, yüksek enflasyonu dizginlemek için ek aksiyon çağırısı yaptı.

**Almanya'da** toplam istihdam; enerji krizi, yüksek enflasyon ve üretim için ara mal kıtlığına rağmen 2022'de 45,6 milyon kişi ile Doğu ve Batı Almanya'nın birleştiği 1990 yılından bu yana en yüksek rakama ulaştı. Almanya Federal İstatistik Ofisi'nin açıkladığı geçici verilere göre, geçen yıl ülkede istihdam 2021'e kıyasla %1,3 yükseldi. 2022'de istihdama katılan kişi sayısı; enerji krizi, yüksek enflasyon ve üretim için ara mal kıtlığına rağmen 589 bin kişi artarken, toplam istihdam 45,6 milyon olarak kayıtlara geçti.

**İsrail Merkez Bankası** yüksek enflasyonla mücadele için sıkılaştırma döngüsünü sürdürerek faizi 2008'den beri en yüksek seviyeye çıkarttı. İsrail Merkez Bankası politika faizini 50 baz puan artışla yüzde 3,75'e yükseltti.

**Tesla Inc**, Pazartesi günü dördüncü çeyrek elektrikli araçlar için rekor üretim ve teslimat bildirdi, ancak lojistik sorunlar, yavaşlayan talep, artan faiz oranları ve durgunluk korkuları nedeniyle Wall Street tahminlerinin gerisinde kaldı. Wall Street'in 431.117 araçlık beklentisine karşın geçen yılın son üç ayında 405.278 araç teslim etti. Şirket, bir önceki yılın aynı döneminde 308.600 adet araç teslim etmişti. Tesla, 17.147 Model X ve Model S lüks araca göre 388.131 Model 3 kompakt sedan ve Model Y spor arazi aracı (SUV) teslim etti. Tesla, dördüncü çeyrekte toplamda 439.701 araç üretti. Yıl boyunca 1,31 milyondan fazla otomobil teslim ettiğini açıklayan Tesla, 2022'de araç teslimatlarını bir önceki yıla göre % 40 artırmasına rağmen % 50'lik büyüme hedefinin gerisinde kaldı.

## Şirket Haberleri

**Aselsan (ASELS, Pozitif):** Aselsan, TUSAŞ ile uluslararası müşterilerinin son kullanımına yönelik aviyonik sistemlerini kapsayan, toplam bedeli 57.855.384 ABD Doları tutarında iki satış sözleşmesi imzaladı. Söz konusu sipariş Aselsan'ın dokuz aylık kümülatif satış gelirlerinin %6'sını oluşturuyor. Bu çerçevede, bu gelişmenin şirketin operasyonel karlılığını olumlu etkileyeceği beklentisiyle, hisse performansına etkisini pozitif olarak değerlendiriyoruz.

Hisse Verileri		Piyasa Çarpanları	
Hisse Kodu	ASELS	F/K	15,1
Cari Fiyat (TL)	64,60	FD/FAVÖK	21,7
52H En Yüksek (TL)	65,00	FD/Satışlar	5,6
52H En Düşük (TL)	18,81	PD/DD	4,8
Piyasa Değeri (mn TL)	147.288,0	Relatif Performans	
Piyasa Değeri (mn USD)	7.877,1	S1H	6,3%
Halka Açıklık Oranı (%)	26%	S1A	23,3%
Endeks Payı (BIST100)	2,7%	S3A	43,5%
Temettü Verimi	0,3%	S1Y	6,2%
3A Hacim (mn TL)	4.745,2	YB	1,2%

**MLP Sağlık Hizmetleri A.Ş. (MPARK, Pozitif):** Şirket tarafından 02.01.2023 tarihinde Borsa İstanbul'da pay başına 87,50 TL – 90,40 TL (ağırlıklı ortalama 88,83 TL) fiyat aralığından toplam 49.542 TL nominal değerli MPARK payları geri alındı. Bu işlemlerle birlikte, 02.01.2023 tarihi itibarıyla geri alınan payların toplam nominal değeri 7.400.00 TL olup, bu payların sermayeye oranı %3,5571'e ulaştı.

Hisse Verileri		Piyasa Çarpanları	
Hisse Kodu	MPARK	F/K	15,6
Cari Fiyat (TL)	87,50	FD/FAVÖK	9,9
52H En Yüksek (TL)	92,05	FD/Satışlar	2,3
52H En Düşük (TL)	28,02	PD/DD	12,2
Piyasa Değeri (mn TL)	18.203,3	Relatif Performans	
Piyasa Değeri (mn USD)	973,5	S1H	-1,1%
Halka Açıklık Oranı (%)	35%	S1A	-3,3%
Endeks Payı (BIST100)	0,0%	S3A	-0,3%
Temettü Verimi	0,0%	S1Y	-11,7%
3A Hacim (mn TL)	66,3	YB	-5,8%

**Skor Kart:** Şirketler ile ilgili Skor Kart'lara [buradan](#) ulaşabilirsiniz. Hisse senedine ilişkin güncel piyasa verilerinin yanı sıra, şirketin son 16 çeyreğine ilişkin önemli rasyo ve finansal verilerinin sunulduğu bir data setidir. Skor Kart ile bilanço dönemlerini takip edebilir, şirket bilançoları dahil tüm finansal verilere ulaşabilir ve güvenli yatırımın avantajlarından faydalanabilirsiniz.



## Şirket Haberleri

**Ahlatçı Doğalgaz Dağıtım Enerji ve Yatırım A.Ş. (AHGAZ, Pozitif):** Şirketin mevcut 208.000.000 TL olan çıkarılmış sermayesinin, Emisyon Primi hesabından karşılanmak suretiyle bir defaya mahsus olmak üzere 750.000.000 TL olan kayıtlı sermaye tavanının aşılarak, 2.600.000.000 TL'na yükseltilmesi ve şirket sermayesinin %1.150 oranında bedelsiz olarak artırılması kapsamında ihraç edilecek, artırılan 2.392.000.000 TL'lik sermayeyi temsil edilen payların; tüm pay sahiplerine payları oranında dağıtılmasına, sermaye artırımında A Grubu paylar karşılığında A Grubu, B Grubu paylar karşılığında B Grubu paylar verilmesi konusunda gerekli başvuruların yapılmasına ve bunun için gerekli tüm dökümanların hazırlanmasına karar verildi.

Hisse Verileri		Piyasa Çarpanları	
Hisse Kodu	AHGAZ	F/K	38,9
Cari Fiyat (TL)	87,60	FD/FAVÖK	27,6
52H En Yüksek (TL)	106,20	FD/Satışlar	2,2
52H En Düşük (TL)	72,60	PD/DD	7,7
Piyasa Değeri (mn TL)	18.220,8	Relatif Performans	
Piyasa Değeri (mn USD)	974,5	S1H	-3,1%
Halka Açıklık Oranı (%)	25%	S1A	6,6%
Endeks Payı (BIST100)	0,0%	S3A	-57,4%
Temettü Verimi	0,0%	S1Y	-184,1%
3A Hacim (mn TL)	1.447,5	YB	-6,0%

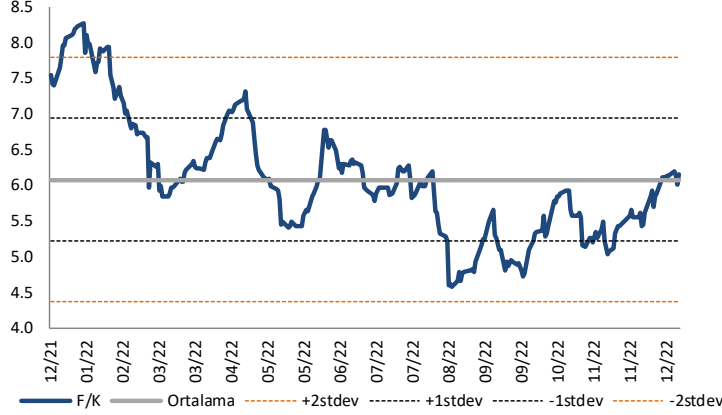
**Kervan Gıda (KRVGD, Nötr):** 30 Haziran 2021 tarihinde şirketin yaptığı satın alım işlemi ve akabindeki zorunlu çağrı sonucunda %65,5'ini bünyesine kattığı Polonya'da yerleşik şirketi ZPC Otmuchow S.A.'nın, Kervan Gıda ile beraber diğer 2 ortağının da katılımıyla yapılan tahsisli sermaye artırım işlemleri tamamlandı. Sermaye artırım işlemi sonrasında şirketin yeni ödenmiş sermayesi 6.064.036 PLN oldu. Bu sermaye artırımına ilişkin ZPC Otmuchow S.A.'ya ödenen tutar pay başına 2,66 PLN olup toplam tutar 9.574.414 PLN (yaklaşık 41 milyon TL) seviyesinde bulunuyor. Buna istinaden Kervan Gıda'nın şirketteki payı %65,5 seviyesinden %67,0 seviyesine yükseldi.

Hisse Verileri		Piyasa Çarpanları	
Hisse Kodu	KRVGD	F/K	30,9
Cari Fiyat (TL)	29,32	FD/FAVÖK	15,1
52H En Yüksek (TL)	30,12	FD/Satışlar	2,1
52H En Düşük (TL)	9,18	PD/DD	5,5
Piyasa Değeri (mn TL)	7.036,8	Relatif Performans	
Piyasa Değeri (mn USD)	376,3	S1H	0,1%
Halka Açıklık Oranı (%)	28%	S1A	9,6%
Endeks Payı (BIST100)	0,0%	S3A	70,2%
Temettü Verimi	0,5%	S1Y	-75,0%
3A Hacim (mn TL)	93,3	YB	-5,0%

**Skor Kart:** Şirketler ile ilgili Skor Kart'lara [buradan](#) ulaşabilirsiniz. Hisse senedine ilişkin güncel piyasa verilerinin yanı sıra, şirketin son 16 çeyreğine ilişkin önemli rasyo ve finansal verilerinin sunulduğu bir data setidir. Skor Kart ile bilanço dönemlerini takip edebilir, şirket bilançoları dahil tüm finansal verilere ulaşabilir ve güvenli yatırımın avantajlarından faydalanabilirsiniz.

## Çarpanlar Bazında BIST

BIST 100 F/K (Cari)

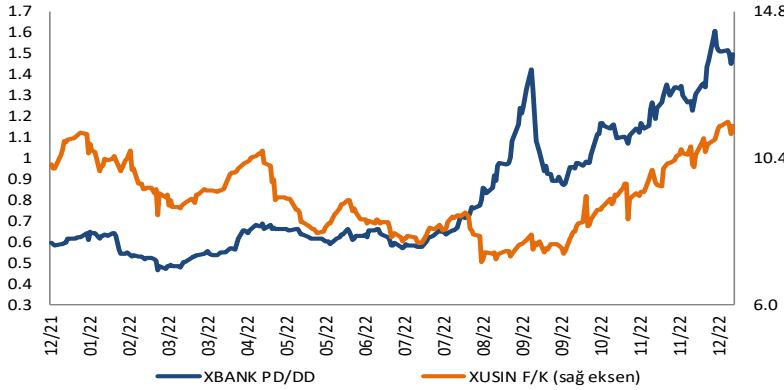


BIST100 F/K Çarpanı (Cari)

	Son 3 Ay	Son 1 Yıl
Kapanış		6.15x
Minimum	4.72x	4.58x
Maksimum	6.19x	8.28x
Ortalama	5.56x	6.08x
Minimuma Uzaklık	1.43x	1.58x
Maksimuma Uzaklık	-0.03x	-2.12x
Performans	29.6%	-18.8%

*Mevcut durumda, son üç aylık ortalama çarpan seviyesine %10; son bir yıllık ortalama çarpan seviyesine %1.3 yakınız.*

XBANK PD/DD (Cari) / XUSIN F/K (Cari)

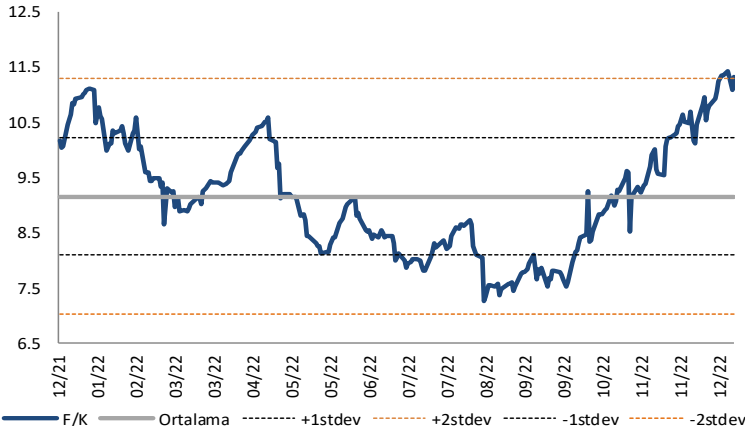


XBANK PD/DD Çarpanı (Cari)

	Son 3 Ay	Son 1 Yıl
Kapanış		1.50x
Minimum	0.87x	0.47x
Maksimum	1.61x	1.61x
Ortalama	1.22x	0.81x
Minimuma Uzaklık	0.63x	1.03x
Maksimuma Uzaklık	-0.11x	-0.11x
Performans	63.9%	155.2%

*Mevcut durumda, son üç aylık ortalama çarpan seviyesine %19; son bir yıllık ortalama çarpan seviyesine %46 yakınız.*

XUSIN F/K (Cari)



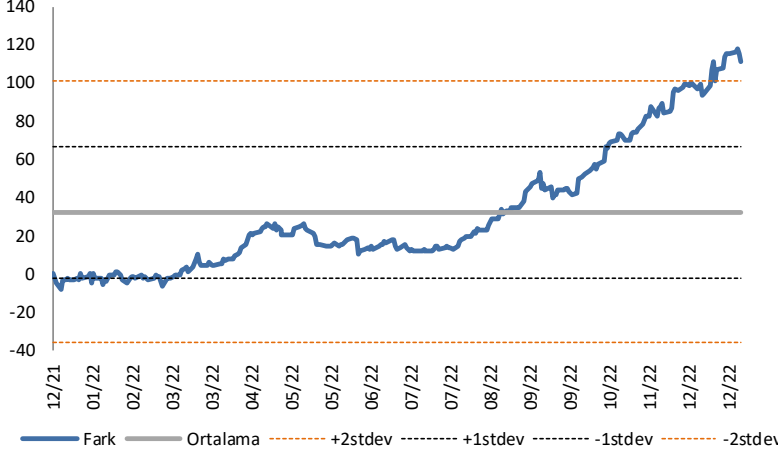
XUSIN F/K Çarpanı (Cari)

	Son 3 Ay	Son 1 Yıl
Kapanış		11.33x
Minimum	7.53x	7.28x
Maksimum	11.45x	11.45x
Ortalama	9.71x	9.16x
Minimuma Uzaklık	3.80x	4.05x
Maksimuma Uzaklık	-0.11x	-0.11x
Performans	39.1%	6.4%

*Mevcut durumda, son üç aylık ortalama çarpan seviyesine %14; son bir yıllık ortalama çarpan seviyesine %19.2 yakınız.*

## BIST vs MSCI GOÜ Piyasa Göstergeleri

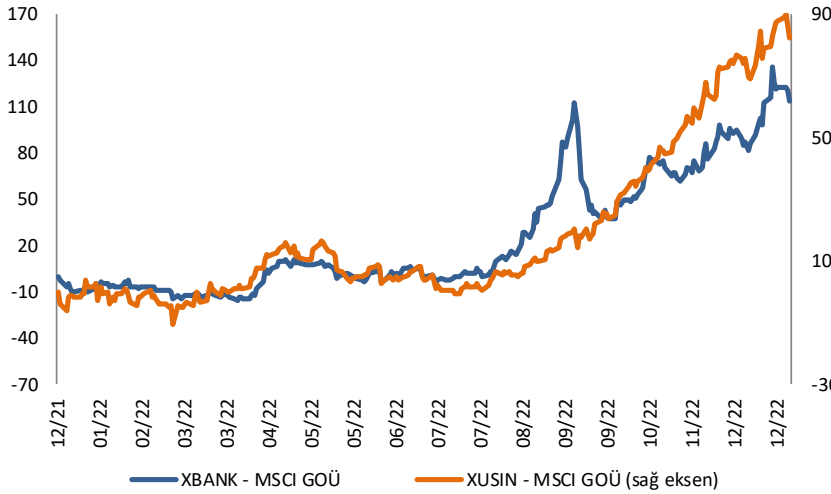
## BIST100 - MSCI GOÜ

BIST 100 - MSCI GOÜ Endeksi Farkı  
(Normalize Edilmiş)

	Son 3 Ay	Son 1 Yıl
Kapanış		116.70
Minimum	41.7	-8.2
Maksimum	118.1	118.1
Ortalama	84.6	32.5
Minimuma Uzaklık	75.0	124.9
Maksimuma Uzaklık	-1.4	-1.4
Performans	9.5%	-21.5%

*Mevcut durumda, son üç aylık ortalama seviyeye 32.1 puan; son bir yıllık ortalama seviyeye 84.2 puan yakınız.*

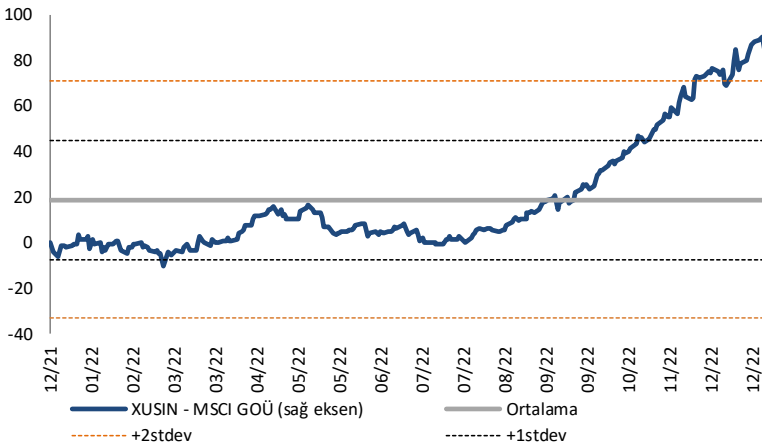
## XBANK - MSCI GOÜ / XUSIN - MSCI GOÜ

XBANK - MSCI GOÜ Bankacılık Endeksi Farkı  
(Normalize Edilmiş)

	Son 3 Ay	Son 1 Yıl
Kapanış		119.9
Minimum	37.6	-15.2
Maksimum	136.1	136.1
Ortalama	81.3	25.9
Minimuma Uzaklık	82.4	135.1
Maksimuma Uzaklık	-16.2	-16.2
Performans	4.6%	-9.9%

*Mevcut durumda, son üç aylık ortalama seviyeye 38.6 puan; son bir yıllık ortalama seviyeye 94 puan yakınız.*

## XUSIN - MSCI GOÜ Sanayi Endeksi

XUSIN - MSCI GOÜ Sanayi Endeksi Farkı  
(Normalize Edilmiş)

	Son 3 Ay	Son 1 Yıl
Kapanış		86.6
Minimum	23.8	-10.4
Maksimum	90.0	90.0
Ortalama	59.7	19.0
Minimuma Uzaklık	62.8	97.0
Maksimuma Uzaklık	-3.4	-3.4
Performans	11.7%	-13.0%

*Mevcut durumda, son bir yıllık ortalama seviyeye 67.6 puan uzağız.*

# FONLABÜYÜSÜN

Türkiye'nin Kitle Fonlama Platformu

Girişim ve Yatırım Ekosistemine Değer Katan Projeler  
fonlabuyusun.com'da!



Haftalık Veri Takvimi						
Tarih	TSİ	Ülke	Açıklanacak Veri	Dönemi	Beklenti	Önceki
2 Ocak	10:00	Türkiye	S&P Global İmalat PMI (Final)	Aralık	-	45.7
2 Ocak	11:55	Almanya	S&P Global İmalat PMI (Final)	Aralık	47.4	47.4
2 Ocak	12:00	Euro Bölgesi	S&P Global İmalat PMI (Final)	Aralık	47.8	47.8
3 Ocak	04:45	Çin	Caixin İmalat PMI	Aralık	49.1	49.4
3 Ocak	10:00	Türkiye	TÜFE (Aylık)	Aralık	2.57%	2.88%
3 Ocak	10:00	Türkiye	TÜFE (Yıllık)	Aralık	66.54%	84.39%
3 Ocak	10:00	Türkiye	Çekirdek TÜFE (Yıllık)	Aralık	53.80%	68.91%
3 Ocak	11:55	Almanya	İşsizlikteki Değişim	Aralık	14.0K	17.0K
3 Ocak	16:00	Almanya	TÜFE (Aylık)	Aralık	-0.7%	-0.5%
3 Ocak	16:00	Almanya	TÜFE (Yıllık)	Aralık	9.0%	10.0%
3 Ocak	17:45	ABD	S&P Global İmalat PMI (Final)	Aralık	-	46.2
3 Ocak	18:00	ABD	İnşaat Harcamaları (Aylık)	Kasım	-0.4%	-0.3%
4 Ocak	03:30	Japonya	Jibun Bank İmalat PMI	Aralık	-	48.8
4 Ocak	11:55	Almanya	S&P Global Hizmetler PMI (Final)	Aralık	49.0	49.0
4 Ocak	12:00	Euro Bölgesi	S&P Global Hizmet PMI (Final)	Aralık	49.1	49.1
4 Ocak	18:00	ABD	ISM İmalat Endeksi	Aralık	48.5	49.0
4 Ocak	18:00	ABD	ISM Ödenen Fiyatlar	Aralık	42.9	43.0
4 Ocak	18:00	ABD	JOLTS Açık İş Pozisyonları	Kasım	10000K	10334K
4 Ocak	18:00	ABD	ISM Yeni Siparişler	Aralık	-	47.2
4 Ocak	18:00	ABD	ISM İstihdam	Aralık	-	48.4
4 Ocak	22:00	ABD	FOMC Toplantı Tutanaqları	Aralık		
5 Ocak		Çin	Dış Ticaret Dengesi (milyar dolar)	Aralık	-	69.25
5 Ocak		Çin	İhracat (Yıllık)	Aralık	-	-8.7%
5 Ocak		Çin	İthalat (Yıllık)	Aralık	-	-10.6%
5 Ocak	04:45	Çin	Caixin Hizmet PMI	Aralık	46.8	46.7
5 Ocak	13:00	Euro Bölgesi	ÜFE (Aylık)	Kasım	-0.5%	-2.9%
5 Ocak	13:00	Euro Bölgesi	ÜFE (Yıllık)	Kasım	27.5%	30.8%
5 Ocak	16:15	ABD	ADP Özel Sektör İstihdamı Değişimi	Aralık	140K	127K
5 Ocak	16:30	ABD	İşsizlik Maaşı Başvuruları	31 Aralık	-	225K
5 Ocak	16:30	ABD	Devam Eden İşsizlik Başvuruları	24 Aralık	-	1710K
5 Ocak	16:30	ABD	Dış Ticaret Dengesi (milyar dolar)	Kasım	-75.0	-78.2
5 Ocak	17:45	ABD	S&P Global Hizmet PMI (Final)	Aralık	44.4	44.4
6 Ocak	03:30	Japonya	Jibun Bank Hizmet PMI	Aralık	-	51.7
6 Ocak	10:00	Almanya	Perakende Satışlar (aylık)	Kasım	-5.0%	-6.6%
6 Ocak	10:00	Almanya	Fabrika Siparişleri (Aylık)	Kasım	-0.5%	0.8%
6 Ocak	10:00	Almanya	Fabrika Siparişleri (Yıllık)	Kasım	-6.1%	-3.2%
6 Ocak	13:00	Euro Bölgesi	TÜFE (Aylık)	Aralık	-0.1%	-0.1%
6 Ocak	13:00	Euro Bölgesi	TÜFE (Yıllık)	Aralık	9.6%	-
6 Ocak	13:00	Euro Bölgesi	Çekirdek TÜFE (Yıllık)	Aralık	5.0%	5.0%
6 Ocak	13:00	Euro Bölgesi	Tüketici Güveni (Final)	Aralık	-22.2	-22.2
6 Ocak	13:00	Euro Bölgesi	Perakende Satışlar (Aylık)	Aralık	0.5	-1.8%
6 Ocak	13:00	Euro Bölgesi	Perakende Satışlar (Yıllık)	Aralık	-3.0%	-2.7%
6 Ocak	14:30	Türkiye	Nakit Bütçe Dengesi	Aralık	-	99.6B
6 Ocak	16:30	ABD	Tarım Dışı İstihdam	Aralık	200K	263K
6 Ocak	16:30	ABD	İşsizlik Oranı	Aralık	3.7%	3.7%
6 Ocak	16:30	ABD	İşgücüne Katılım Oranı	Aralık	62.2%	62.1%
6 Ocak	16:30	ABD	Ortalama Saatlik Kazançlar (Aylık)	Aralık	0.4%	0.6%
6 Ocak	16:30	ABD	Ortalama Saatlik Kazançlar (Yıllık)	Aralık	5.0%	5.1%
6 Ocak	18:00	ABD	Dayanıklı Mal Siparişleri (Final)	Kasım	-	-2.1%
6 Ocak	18:00	ABD	Çekirdek Dayanıklı Mal Siparişleri (Final)	Kasım	-	0.2%
6 Ocak	18:00	ABD	Fabrika Siparişleri	Kasım	-0.8%	1.0%
6 Ocak	18:00	ABD	ISM Hizmet PMI	Aralık	55.0	56.5
4 Ocak	18:00	ABD	ISM Ödenen Fiyatlar	Aralık	-	70.0
4 Ocak	18:00	ABD	ISM Yeni Siparişler	Aralık	-	56.0
4 Ocak	18:00	ABD	ISM İstihdam	Aralık	-	51.5
6 Ocak	18:00	ABD	Savunma Hariç Sermaye Malı Siparişleri (Final)	Kasım	-	0.2%
6 Ocak	18:00	ABD	Savunma Hariç Sermaye Malı Teslimatları (Final)	Kasım	-	-0.1%
6 Ocak	20:15	ABD	FED Yetkilisi Barkin'in Konuşması			

Kaynak: Bloomberg, TCMB, TÜİK, HLY Araştırma



# AKLIN YOLU AÖS

**AÖS, Google Play ve App Store'da!**  
Geç kalmadan akıllı telefonunuza yükleyin.

Sonuç veren yatırım kararlarının püf noktası, finans piyasalarını doğru yorumlamaktır. Kişisel finansal asistanınız AÖS'le tanışın, akıl odaklı öneriler sayesinde yatırım deneyiminizi iyileştirin.



## Halk Yatırım Araştırma



Halkyatirimarastirma@halkyatirim.com.tr



+90 212 314 81 81

## Halk Yatırım Araştırma

Banu KIVCI TOKALI	Araştırma Direktörü	BTokali@halkyatirim.com.tr +90 212 314 81 88
İlknur TURHAN	Müdür Perakende, Cam, Çimento, GYO, Mobilya, Gıda	ITurhan@halkyatirim.com.tr +90 212 314 81 85
Ayşegül BAYRAM	Uzman Strateji, Telekom, Madencilik, Savunma, Yazılım, Teknoloji, Enerji, Tarım	ABayram@halkyatirim.com.tr +90 212 314 87 30
Mehmet Bilal BİRCAN	Uzman Bankacılık, Dayanıklı Tüketim	MBircan@halkyatirim.com.tr +90 212 314 82 53
Emil ABDULLAYEV	Uzman Demir-Çelik, Petrol & Gaz	EAbdullayev@halkyatirim.com.tr +90 212 314 87 24
Yasin SARIHAN	Uzman Yardımcısı Otomotiv	YSarihan@halkyatirim.com.tr +90 212 314 87 26

## ÇEKİNCE

Bu rapor ve yorumlardaki yazılar, bilgiler ve grafikler yalnızca bilgi edinilmesi amacıyla derlenmiştir. Burada yer alan yatırım bilgi, yorum ve tavsiyeleri yatırım danışmanlığı kapsamında değildir. Yatırım danışmanlığı hizmeti, yetkili kuruluşlar tarafından kişilerin risk ve getiri tercihleri dikkate alınarak kişiye özel, imzalanacak yatırım danışmanlığı sözleşmesi çerçevesinde sunulmaktadır. Burada yer alan yorum ve tavsiyeler ise genel niteliktedir. Bu tavsiyeler mali durumunuz ile risk ve getiri tercihlerinize uygun olmayabilir. Bu nedenle, sadece burada yer alan bilgilere dayanarak yatırım kararı verilmesi beklentilerinize uygun sonuçlar doğurmayabilir. Halk Yatırım, bu bilgilerin doğru, eksiksiz ve değişmez olduğunu garanti etmez, bilgi eksikliği ve yanlışlığından hiçbir şekilde sorumlu tutulamaz. Raporda yer alan ifadeler, hiçbir şekilde alış veya satış teklifi olarak değerlendirilemez. Halk Yatırım'ın rapordaki bilgiler dolayısıyla ortaya çıkabilecek doğrudan ve dolaylı kazanç ve zararlarla ilgili herhangi bir sorumluluğu yoktur. Bu ileti 05 Kasım 2014 tarih ve 29166 sayılı Resmî Gazetede yayınlanan ve 01 Mayıs 2015 tarihinde yürürlüğü giren "Elektronik Ticaretin Düzenlenmesi Hakkında" çıkan kanunun 2.Maddesi c bendinde belirtilen Ticari Elektronik ileti kapsamında değildir.

